

175 Jahre

KÜCHEN SCHLATTER

EINBAUKÜCHEN | SCHREINEREI | INNENAUSBAU



DIE KÜCHE
IM MITTELPUNKT
DES LEBENS

AKTIONSWOCHEN
VOM 2.03.2017
BIS 11.03.2017

DIE NEUEN
KÜCHENTRENDS
2017

KÜCHEN, DIE
DIE GANZE FAMILIE
BEGEISTERN



Willkommen bei den KÜCHENSPEZIALISTEN

Hier wird die Küche der Mittelpunkt des Lebens

Wir, die Küchenspezialisten, begleiten Sie von der ersten Idee, über die Planung, bis hin zur Montage durch alle aufkommenden Schritte während des Küchenkaufs. Wir sind mit voller Leidenschaft, Begeisterung und Herzblut dabei, wenn es darum geht, jeden Raum und jede Ecke sinnvoll zu nutzen. Ihre Zufriedenheit ist dabei für uns ein täglicher Anspruch und Ihre Weiterempfehlung unser größtes Lob. Besuchen Sie uns und überzeugen Sie sich persönlich von der Kompetenz und Kreativität eines echten Küchenspezialisten.

Küchen planen können viele – doch eine Küche entwerfen, die sich auch im Laufe der nächsten Jahre noch in Sachen Qualität und Praxistauglichkeit bewährt, können nur die wahren Küchenspezialisten. Gemeinsam mit Ihren Ideen, Einfällen und den persönlichen Gegebenheiten finden wir für jeden Geschmack und jeden Anspruch die richtige Küche.

Egal ob für Singles, Familien oder Designliebhaber.

Als Mitglied eines starken Einkaufsverbandes können wir Ihnen außerdem ein hervorragendes Preis-Leistungs-Verhältnis garantieren. Besuchen Sie uns persönlich und lassen Sie sich von unserer bunten und vielseitigen Ausstellung inspirieren. Unsere Küchenspezialisten stehen Ihnen gerne mit Rat und Tat zur Seite.

Küchen sind unsere Leidenschaft – deshalb sind wir die Küchenspezialisten.



Überzeugen Sie sich von UNSEREM BESTEN SERVICE




PLANUNG

Die Planung durch modernste Computertechnologie lässt Küchenräume schon vor dem Kauf real wirken. Sehen Sie sich in einer familiären Atmosphäre jedes Detail Ihrer Küche schon vor dem Kauf an.



MONTAGE

Unsere Spezialisten kümmern sich um alle Gewerke und garantieren den fachgerechten Einbau, auch über die eigentliche Küche hinaus. Wenn wir das Haus verlassen, können Sie kochen.




ANSCHLUSS

Unsere Mitarbeiter kümmern sich auch fachgerecht um den Wasser- und Elektroanschluss. Und unser kompetentes Team verlässt Ihr Heim im Anschluss besenrein.



BERATUNG

Wir Küchenspezialisten kümmern uns persönlich um Sie. Wir nehmen uns gerne Zeit für Sie, um mit Ihnen alle Details zu besprechen, die bei der Planung Ihrer neuen Traumküche wichtig sind.



AUFMASS

Damit später auch wirklich alles 100% passt, übernehmen wir die Maßkontrolle Ihrer Küche vor Ort. Gerne kommen wir auch außerhalb unserer Geschäftszeiten zu Ihnen.




LIEFERUNG

Wir liefern pünktlich und gehen auf Ihre individuellen Terminwünsche ein, auch außerhalb unserer regulären Geschäftszeiten.



ENTSORGUNG

Auf Wunsch entsorgen wir Ihre alte Küche umweltgerecht. Auch Ihre alten Elektrogeräte nehmen wir gerne mit.



ZU UNSEREM JUBILÄUM FINDEN VOM 2.-11. MÄRZ 2017 UNSERE AKTIONSWOCHEN MIT INTERESSANTEN ANGEBOTEN STATT.

LEICHT PINTA | ORLANDO



Wohnlichkeit und Funktionalität

Wohnlichkeit und Funktionalität schließen sich nicht aus. Helles Holzdekor in Kombination mit „magnolie“-weißen Fronten, freundliches Licht, Öffnung zum Wohnraum und die Integration von Wohnelementen in die Küche sind hier die Mittel der Wahl.

Die Insel definiert den Übergang vom Arbeits- zum Wohnbereich. Farbgleiche Wände und die frontbündige Arbeitsplatte geben der Insel eine blockartige Optik. Grifflose Hängeschränke mit aufgesetzten LED-Leuchten überbauen die Insel und das offene Regal.

Küchenplanung BIS INS DETAIL

LEICHT IKONO | SYNTHIA



Angesagte Beton-Optik in Ausführung Liton und Holzdekor in Limes Eiche geben dieser Küche das gewisse Etwas.



Moderner Küchen-Traum in Betonoptik und Holzdekor

Für Liebhaber des Besonderen: Grifflose Einbau-Küche in extravaganter Beton-Optik, kombiniert mit Hochschränken in Eiche-Holzdekor. Die neutralen, schlichten Fronten wirken sowohl in schicker Loft-Atmosphäre als auch im gemütlichen Apartment einladend und machen Lust aufs Kochen.

Inklusive

- Miele Kombi-/Dampfgarer, DGC 6860 XXL
- Miele Kaffee-Vollautomat, CVA 6800
- Miele Gourmet-Wärmeschublade, ESW 6214
- Miele Glaskeramik-Kochfeld, Induktion, KM 6307
- Miele Insel-Esse, DA 6296 D
- Miele Geschirrspüler, vollintegrierbar, G 4263 Vi
- Liebherr, Einbau-Kühlschrank, IKBP 3554-20



LEICHT VALAIS | BONDI




Neuheiten 2017 LEICHT Küchen AG



Stone und Valais

STONE und VALAIS, so lauten die klingenden Namen für die neuen Programme ab 2017 - wir sind uns sicher auch Sie werden auf 's Neue begeistert sein. Sie erhalten mit STONE eine handwerklich gefertigte, sandsteinähnliche Oberfläche; mit VALAIS ein ausdrucksstarkes strukturiertes Echtholz.

Oder Sie sind auf der Suche nach dem „gehobenen Einfachen“? Darauf antwortet das neue LEICHT Planungskonzept EVO. Eine annähernd unsichtbare Arbeitsplatte mit umlaufender Metallkante, die bündig mit der Front abschließt. Haben wir Sie neugierig gemacht? Dann freuen wir uns auf Ihren Besuch in unseren Häusern.



Miele. Für das, was wir besonders lieben.
Die neue grifflose Designlinie ArtLine.

Geben Sie Ihre Vorstellung von Perfektion in die besten Hände. Vertrauen Sie auf Miele ArtLine Einbaugeräte. Und Ihre Premiumküche wird zu einem Designstück ganz ohne Griffe dank Touch2Open- und SoftOpen-Technologie – für höchste ästhetische Ansprüche. Mehr Informationen im Küchenmöbel-Fachhandel oder unter miele.de.

Miele
IMMER BESSER



SIEMENS

Ihre Dunstabzugshaube macht sich selbstständig. Mit climateControl.

Die neuen Design-Hauben von Siemens mit climateControl – für automatische Anpassung der Lüfterleistung je nach Dunstentwicklung.

siemens-home.bsh-group.com

Man kann auch etwas Außergewöhnliches noch außergewöhnlicher machen: Die neuen Design-Hauben von Siemens beeindrucken mit herausragender Form und Funktionalität und vollenden damit Ihre Küche. Der eingebaute iQdrive Motor ist leistungsstark und außergewöhnlich leise zugleich. Und mit powerBoost wird der Dunst

noch schneller abgesogen, indem die Frontklappe geöffnet wird. Der Luftgütesensor misst die Intensität des Dunstes in der Küche und passt die Leistungsstärke der Design-Hauben automatisch an, um ein optimales Ergebnis zu erzielen – damit Sie das Außergewöhnliche im Alltag jederzeit in vollen Zügen genießen können.

Siemens. Die Zukunft zieht ein.

Küchen einer neuen GENERATION

1306 MAGNOLIA MATT | 1211 CASTELLEICHE



Die Kombination von Weiß mit natürlichen Hölzern ist interessant und dabei zeitlos schön.



Kontraststarke L-Küche

Nehmen Sie das Leben von der leichten Seite und spielen Sie mit Farben und Oberflächen. Schaffen Sie einen Blickfang, indem Sie ausgewählte Fronten farblich absetzen. Die Fronten der Hoch- und Unterschränke in Farbe Magnolia bieten einen tollen Kontrast zu Hängeschränke, Arbeitsplatte und Umfeld in Holzdekor Castell Eiche.

Inklusive:

- Miele Einbau-Backofen, H 2661-1 BOS
- Miele Glaskeramik-Kochfeld, Induktion, KM 6115
- Miele Wandesse kopffrei „Wings“
- Miele Geschirrspüler, integrierbar, G 4925 i
- Liebherr, Einbau-Kühlschrank, ICBN 3356-20



GL 5656 ACHATWEISS | 3356 MAGIC-GRAU



Puristische Perfektion zeichnet diese Einbau-Küche von Ballerina in „BlackLine“ aus.

Bei der Auswahl der Schrank-Typen steht das Design im Vordergrund, ohne auf praktische Funktionen zu verzichten. So schließen die Fronten der Unterschränke oben mit einer Griffleiste ab, die zum Beispiel den Einsatz von Licht erlaubt, um der Arbeitsplatte einen schwebenden Charakter zu geben. Elegante Großflächigkeit strahlen die Hochschränke mit ihren durchgehenden fugenlosen Türen aus, die entweder mit „Push to open“ oder Griffleiste geplant. Alle Ballerina-Dekore und 3.800 Farben in fünf verschiedenen Lackoberflächen lassen bei der Planung der BlackLine wahren Individualismus zu. Ein Meisterwerk mit dem Anspruch, bereits jetzt ein Designklassiker zu sein.

Eine Küche ist immer so gut wie ihre Planung – vertrauen Sie deshalb auf unsere Erfahrung. Ob Kochinsel, U-Küche, L-Küche oder Zeilen-Lösung – gemeinsam finden wir Ihre neue Traumküche.



systemceram – so gut wie schön!

Feinsteinzeugspülen von systemceram folgen den höchsten Ansprüchen an gutem Design, an dem man lange Freude hat. Denn KeraDomo-Feinsteinzeug entspricht den hohen Anforderungen an normgeprüfte Laborkeramik, für die systemceram seit Jahrzehnten Spezialist ist. Das technische Know-How der Gießkeramikproduktion in Verbindung mit der vertrauensvollen Kundenbetreuung schaffen die Basis für Labor- und Küchenprodukte, die weltweit hohes Ansehen genießen. Darüber hinaus macht die besondere Widerstandsfähigkeit KeraDomo-Küchenkeramik zum idealen Material für alle

Bereiche, die extremen Ansprüchen gewachsen sein muss. Modernste Herstellungsprozesse lassen Produkte entstehen, deren Anmutung, Funktion und Form mit internationalen, renommierten Designpreisen ausgezeichnet wurde. Die SIRO 90 hat binnen eines Jahres drei große Designpreise eingeehmt: Die seitlich liegende Hahnlochbank ist ein auffälliges Designmerkmal und die Lösung schlechthin für Vor-Fenster-Einbauten. Klare Linien und fließende Konturen, sind die stärksten Merkmale. Die charmante Spüle STEMA 80 kommt mit ihren idealen fifty/fifty-Proportionen groß raus. So entstehen intelligente,

gut nutzbare Größen, die nichts vermissen lassen; auch im kleinen 45er-Unterschrankmaß. Die Ablaufrinne im Abtropfbereich verhindert, dass Gläser auf der nassen Oberfläche ins Wandern geraten. Die GENEA 100 ist die ideale Ergänzung für Küchen, in denen Dampfgerä-ter zum Einsatz kommen. Für das Restebecken bietet sich der kleine Gastronormbehälter an. Stattet man das große Becken mit einem praktischen Geschirrkorb aus, nimmt dieser einen mittleren oder großen Gastronormbehälter auf.



EIN UPGRADE FÜR IHRE KÜCHE – Spülen von BLANCO

Dampfgeräten gehört in der Gastronomie längst zum Standard. Die schonende Zubereitungsmethode hat sich dank moderner Gerätetechnik auch in der privaten Haushaltsküche etabliert – schließlich hat sie viele Vorzüge. Damit die Zubereitung und das Anrichten der Speisen gleichermaßen einfach und schnell gelingen, hat BLANCO Spülen entwickelt, die perfekt mit Dampfgerä-zubehör kombiniert werden können – für ein perfektes Zusammenspiel von Spüle und Dampfgerä-ter. Ganz neu im Programm ist BLANCOZENAR XL 6 5

Dampfgerä-terPlus. Das Becken dieser Granitspüle ist mit kleinen Stufen versehen, in die sich die Garbehälter komfortabel einhängen lassen. Zum Abstellen von GN- und XL-Garbehältern empfiehlt sich die großzügige Abtropffläche. Das Schneidbrett – wahlweise aus Sicherheitsglas oder in Holz-Compound – kann beliebig hin- und hergeschoben werden und ermöglicht so das Hineinarbeiten in die eingehängten Behälter.



Arbeitsplatten & Co.

ÄSTHETISCH, FUNKTIONAL UND INDIVIDUELL

DIE RICHTIGE WAHL DES WERKSTOFFS

Die Auswahl ist groß. Dabei hat jedes Produkt seinen eigenen Charakter und seine Stärken. Das eine erfüllt den Wunsch nach absoluter Pflegefreundlichkeit, ein anderes wiederum lässt Kratzern keine Chance. Die entscheidende Wahl wird oft nach Haptik oder Optik getroffen. Manche Oberflächen ziehen Sie vermutlich ganz spontan an und sind Ihnen sympathisch, denn in erster Linie werden Sie nach persönlichen Vorlieben zu einem bestimmten Material tendieren. Berücksichtigen Sie bei Ihrer Entscheidung noch sachliche Kriterien, wie die Größe Ihrer Familie, Ihre Lebens- bzw. Kochgewohnheiten oder Ihren Anspruch an die Pflegefreundlichkeit, dann werden Sie mit Sicherheit das passende Material finden.

MASSIVHOLZ

Wer den höheren Pflegeaufwand nicht scheut und akzeptiert, dass sich bei Holzflächen im Laufe der Zeit Gebrauchsspuren zeigen können, der wird seine emotionale Entscheidung für dieses natürliche Material nicht bereuen.



LAMINAT

Laminat ist eine gute Wahl, wenn der Wunsch nach einem guten Preis-Leistungs-Verhältnis im Vordergrund steht. Die Pflege ist einfach und wegen der großen Dekorauswahl findet man für jeden Einrichtungsstil die geeignete Arbeitsfläche.



NATURSTEIN

Mit einer Arbeitsplatte aus Naturstein gönnt man sich ein Stück Luxus, der alle Sinne anspricht und jeden Tag durch seine Schönheit und Funktionalität begeistert.



QUARZSTEIN

Wer Naturstein liebt, den wird Quarzstein begeistern. Ausstrahlung und Haptik von Quarzstein-Arbeitsplatten erinnern an echten Stein. Der auf Quarzbasis hergestellte Kunststein hat jedoch gegenüber seinem natürlichen Vorbild einheitliche und gleichbleibende Farb- und Strukturverläufe.



Nischenverkleidung

GLASVERKLEIDUNG UNIFARBEN



GLASVERKLEIDUNG MOTIV



Druckfehler, Modell-, Farb- und Maßabweichungen sowie Preisänderungen und Irrtümer vorbehalten.

INHABER:
ACHIM KÄCHELE

KÜCHEN SCHLATTER
EINBAUKÜCHEN | SCHREINEREI | INNENAUSBAU

Küchen Schlatter e. K.
Inhaber Achim Kächele
Dettinger Straße 47
73230 Kirchheim / Treck

Öffnungszeiten
mo. bis fr. 9 – 12 u. 14 – 18 Uhr
sa. 9 – 13 Uhr
und nach Terminabsprache

Telefon 07021 / 2664
info@kuechen-schlatter.de

www.kuechen-schlatter.de



Die Gemeinschaft führender Küchenspezialisten in Europa: www.derkreis.com